



ЎЗБЕКИСТОН РЕСПУБЛИКАСИ
ДАВЛАТ СТАТИСТИКА
ҚЎМИТАСИ



Сўз боши

“Ўзбекистон Республикасининг ижтимоий-иқтисодий ҳолати” рисоласи - Ўзбекистоннинг ижтимоий-иқтисодий ривожланишини, иқтисодиёт тармоқлари ва ҳудудларнинг ҳолатини комплекс тавсифловчи Давлат статистика қўмитасининг ойлик нашри ҳисобланади. Рисолада 2020 йилнинг январь-октябрь ойлари якуни бўйича Ўзбекистон Республикасининг асосий статистик кўрсаткичлари чоп этилган.

Нашр 8 та тематик қисмлардан ташкил топган бўлиб, у корхоналар ва ташкилотларнинг иқтисодий фаолияти, жумладан саноат, қурилиш, бозор хизматлари тўғрисидаги статистик маълумотларни ўз ичига олади.

Рисолада келтирилган статистик кўрсаткичлар дастлабки маълумотлар ҳисобланади ва келгусида ушбу маълумотларга аниқлик киритилиши мумкин.

Мундарижа

Сўз боши	1
Ижтимоий - иқтисодий кўрсаткичлар.....	3
Корхона ва ташкилотларнинг умумий тавсифи.....	4
Демографик ҳолат.....	9
Саноат	13
Қурилиш	20
Савдо ва хизматлар	22
Ташқи иқтисодий фаолият	29
Нархлар	35

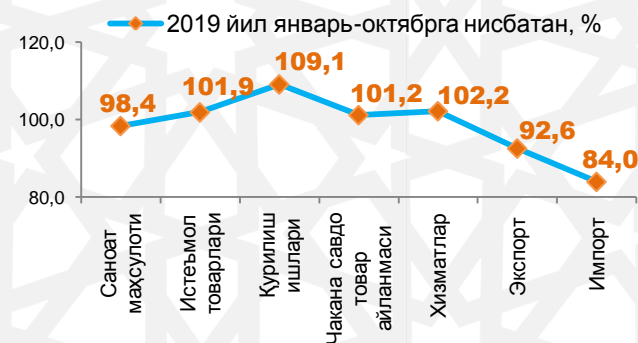


Ижтимоий-иқтисодий кўрсаткичлар

Макроиқтисодий кўрсаткичлар (2020 йил январь-октябрь ҳолатига)

(млрд. сўм)

	2020 й.	2019 йил январь-октябрга нисбатан фоизда	Маълумот учун: 2019 йил январь-октябрга нисбатан фоизда
Саноат маҳсулот	289 714,7	98,4	107,0
Истеъмол товарлари	95 834,5	101,9	115,7
Қурилиш ишлари	71 858,0	109,1	118,9
Чакана савдо айланмаси	154 496,6	101,2	107,0
Хизматлар	177 997,5	102,2	112,3
Ташқи савдо айланмаси, млн.АҚШ.долл.	30 059,4	87,6	132,8
Экспорт	13 329,1	92,6	139,3
Импорт	16 730,3	84,0	128,5
Сальдо	-3 401,2	x	x





Корхоналар ва ташкилотларнинг умумий тавсифи

Рўйхатга олинган ва фаолият кўрсатаётган корхоналар ва ташкилотларнинг иқтисодий фаолият турлари бўйича тақсимланиши

(2020 йил 1 ноябрь ҳолатига)

(Фермер ва деҳқон хўжаликларидан ташқари)

	Рўйхатга олинган		Фаолият кўрсатаётган	
	минг бирлик	жамига нисбатан фоизда	минг бирлик	жамига нисбатан фоизда
Жами	490,7	100,0	462,6	100
шу жумладан:				
қишлоқ, ўрмон ва балиқ хўжалиги	42,8	8,7	39,5	8,5
саноат	86,7	17,7	81,5	17,6
қурилиш	42,6	8,7	40,4	8,7
савдо	134,9	27,5	127,0	27,5
ташиш ва сақлаш	17,9	3,6	17,0	3,7
яшаш ва овқатланиш бўйича хизматлар	31,5	6,4	29,1	6,3
ахборот ва алоқа	9,9	2,0	9,2	2,0
соғлиқни сақлаш ва ижтимоий хизматлар кўрсатиш	9,2	1,9	9,0	1,9
бошқа фаолият турлари	115,2	23,5	109,9	23,8

Иқтисодий фаолият турлари бўйича фаолият кўрсатаётган корхоналар сони

(2020 йил 1 ноябрь ҳолатига)

(Фермер ва деҳқон хўжаликларидан ташқари)



**Янги ташкил этилган ва фаолияти тугатилган
корхоналар ва ташкилотларнинг иқтисодий
фаолият турлари бўйича тақсимланиши**
(2020 йил 1 ноябрь ҳолатига)
(Фермер ва деҳқон хўжаликларидан ташқари)

	Янги ташкил этилган		Фаолияти тугатилган	
	бирлик	жамига нисбатан фоизда	бирлик	жамига нисбатан фоизда
Жами	79 591	100,0	8620	100,0
шу жумладан:				
қишлоқ, ўрмон ва балиқ хўжалиги	12 782	16,0	888	10,3
саноат	16 048	20,2	1 391	16,1
қурилиш	5 152	6,5	847	9,8
савдо	29 091	36,5	2 318	26,9
ташиш ва сақлаш	1 969	2,5	325	3,8
яшаш ва овқатланиш бўйича хизматлар	4 451	5,6	451	5,2
ахборот ва алоқа	1 569	2,0	133	1,6
соғлиқни сақлаш ва ижтимоий хизматлар кўрсатиш	1 255	1,6	86	1,0
бошқа фаолият турлари	7 274	9,1	2 181	25,3

**Янги ташкил этилган ва фаолияти тугатилган
корхоналар ва ташкилотларнинг иқтисодий
фаолият турлари бўйича тақсимланиши**
(2020 йил 1 ноябрь ҳолатига, бирлик)
(Фермер ва деҳқон хўжаликларидан ташқари)



**Рўйхатга олинган ва фаолият кўрсатаётган
корхоналар ва ташкилотларнинг сони**
(2020 йил 1 ноябрь ҳолатига, минг бирликда)
(Фермер ва деҳқон хўжаликларидан ташқари)

	Рўйхатга олинган		Фаолият кўрсатаётган	
	Жами	шу жумладан, кичик бизнес	Жами	шу жумладан, кичик бизнес
Ўзбекистон Республикаси	490,7	424,4	462,6	398,8
Қорақалпоғистон Республикаси	21,8	18,0	21,0	17,4
<i>вилоятлар:</i>				
Андижон	40,3	35,1	36,3	31,2
Бухоро	28,9	25,4	27,4	24,1
Жиззах	21,4	18,1	20,5	17,2
Қашқадарё	29,7	24,6	28,7	23,8
Навоий	21,0	18,8	20,0	17,8
Наманган	31,2	26,7	30,3	25,9
Самарқанд	40,0	33,9	38,0	32,1
Сурхондарё	26,0	22,1	24,8	21,0
Сирдарё	16,2	14,0	15,2	13,2
Тошкент	50,9	44,6	45,0	39,0
Фарғона	41,6	35,3	40,2	34,2
Хоразм	23,2	19,9	21,2	18,1
Тошкент ш.	98,5	87,8	94,0	83,8



Демографик ҳолат



Туғилганлар сони
(январь-октябрь ҳолатига)

киши

	2019 й.	2020 й. ¹⁾	Ўсиш суръати, фоизда	Фарқи, (+,-)
Ўзбекистон Республикаси	668 273	697 750	104,4	29 477
Қорақалпоғистон Республикаси	33 488	32 146	96,0	-1 342
<i>вилоятлар:</i>				
Андижон	63 475	67 711	106,7	4 236
Бухоро	33 883	34 188	100,9	305
Жиззах	30 209	31 768	105,2	1 559
Қашқадарё	70 934	74 881	105,6	3 947
Навоий	18 862	19 889	105,4	1 027
Наманган	59 496	62 208	104,6	2 712
Самарқанд	83 323	84 104	100,9	781
Сурхондарё	58 325	61 972	106,3	3 647
Сирдарё	17 078	17 489	102,4	411
Тошкент	52 781	54 879	104,0	2 098
Фарғона	72 373	77 544	107,1	5 171
Хоразм	32 841	33 678	102,5	837
Тошкент ш.	41 205	45 293	109,9	4 088

¹⁾ Дастлабки маълумот

Тузилган никоҳлар сони
(январь-октябрь ҳолатига)

бирлик

	2019 й.	2020 й. ¹⁾	Ўсиш суръати, фоизда	Фарқи, (+,-)
Ўзбекистон Республикаси	237 576	229 094	96,4	-8 482
Қорақалпоғистон Республикаси	11 579	8 724	75,3	-2 855
<i>вилоятлар:</i>				
Андижон	22 063	21 347	96,8	-716
Бухоро	11 908	11 758	98,7	-150
Жиззах	10 615	10 924	102,9	309
Қашқадарё	22 892	24 235	105,9	1 343
Навоий	7 400	7 229	97,7	-171
Наманган	20 696	19 113	92,4	-1 583
Самарқанд	27 948	25 277	90,4	-2 671
Сурхондарё	20 479	18 607	90,9	-1 872
Сирдарё	6 439	7 107	110,4	668
Тошкент	20 272	20 696	102,1	424
Фарғона	26 408	26 621	100,8	213
Хоразм	11 392	10 128	88,9	-1 264
Тошкент ш.	17 485	17 328	99,1	-157

¹⁾ Дастлабки маълумот

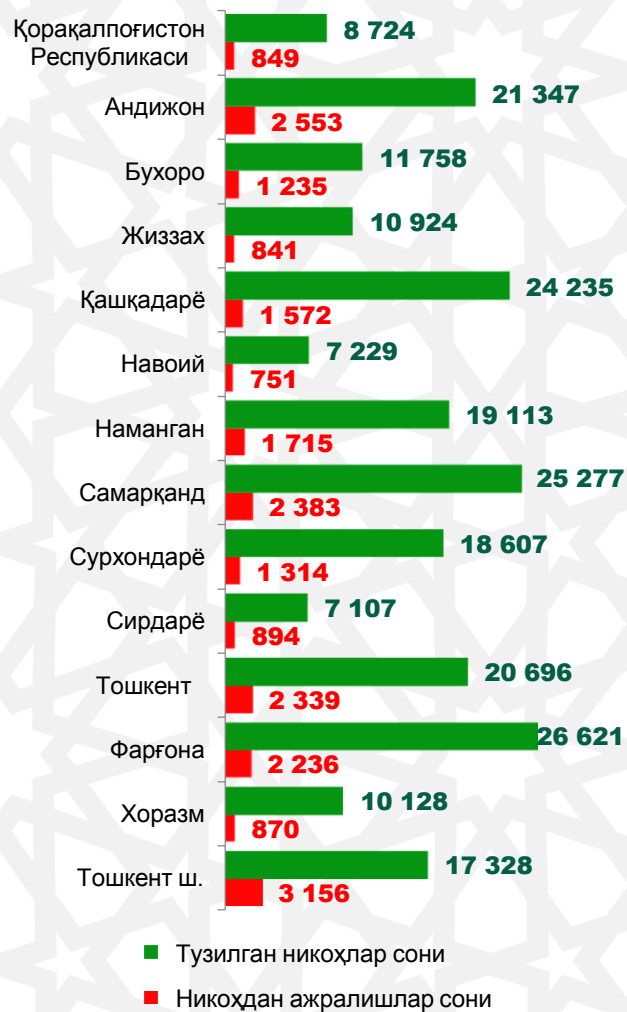
Никоҳдан ажралишлар сони
(январь-октябрь ҳолатига)

бирлик


	2019 й.	2020 й. ¹⁾	Ўсиш суръати, фоизда	Фарқи, (+,-)
Ўзбекистон Республикаси	26 220	22 708	86,6	-3 512
Қорақалпоғистон Республикаси	1 055	849	80,5	-206
<i>вилоятлар:</i>				
Андижон	3 026	2 553	84,4	-473
Бухоро	1 475	1 235	83,7	-240
Жиззах	928	841	90,6	-87
Қашқадарё	1 248	1 572	126,0	324
Навоий	782	751	96,0	-31
Наманган	2 046	1 715	83,8	-331
Самарқанд	2 889	2 383	82,5	-506
Сурхондарё	1 570	1 314	83,7	-256
Сирдарё	904	894	98,9	-10
Тошкент	3 009	2 339	77,7	-670
Фарғона	2 687	2 236	83,2	-451
Хоразм	829	870	104,9	41
Тошкент ш.	3 772	3 156	83,7	-616

¹⁾ Дастлабки маълумот

Тузилган никоҳлар ва никоҳдан ажралишлар сони
(2020 йил январь-октябрь ҳолатига, бирлик)



Саноат



Январь-октябрь ҳолатига иқтисодий фаолият турлари бўйича саноат ишлаб чиқариш таркиби



**Иқтисодий фаолият турлари бўйича саноат
маҳсулотларини ишлаб чиқариш**
(2020 йил январь-октябрь ҳолатига)

	Млрд.сўм	2019 йил январь- октябрга нисбатан ФҲИ, фоизда
Саноат маҳсулоти	289 714,7	98,4
Тоғ-кон саноати ва очиқ конларни ишлаш	26 004,2	74,7
шундан:		
кўмир, лигнит, нефть ва табiiй газ қазиб олиш	18 209,9	69,9
металл рудаларини қазиб олиш	6 271,9	105,1
тоғ-кон саноатининг бошқа фаолиятлари	1 137,6	85,1

давоми

	Млрд.сўм	2019 йил январь- октябрга нисбатан ФҲИ, фоизда
Ишлаб чиқарадиган саноат	240 439,7	104,1
шундан:		
озик-овқат маҳсулотлари, ичимликлар ва тамаки маҳсулотларини ишлаб чиқариш	39 914,1	105,2
тўқимачилик маҳсулотлари, кийим ва тери маҳсулотларини ишлаб чиқариш	36 013,7	107,9
машина ва ускуналарни ишлаб чиқариш, таъмирлаш ва ўрнатиш, автотранспорт воситалари, трейлерлар ва ярим прицеплар ва бошқа тайёр металл буюмлар ишлаб чиқариш	46 956,5	102,7
кимё маҳсулотлари, резина ва пластмасса буюмлар ишлаб чиқариш	22 927,3	103,3
металлургия саноати	63 310,5	104,3
кокс ва нефтни қайта ишлаш маҳсулотлари ишлаб чиқариш	9 063,3	100,6

давоми

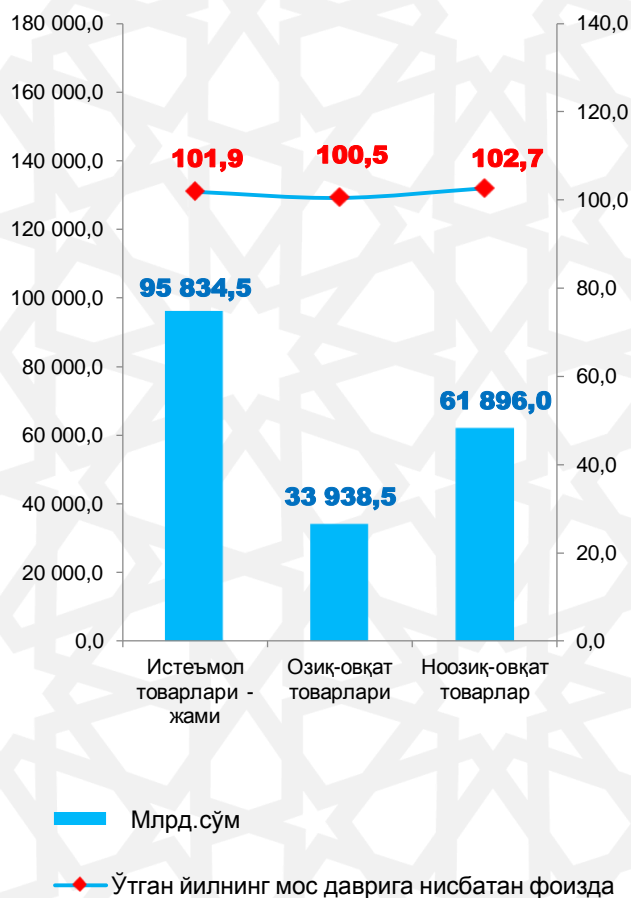
	Млрд.сўм	2019 йил январь- октябрга нисбатан ФҲИ, фоизда
ёғоч ва пўкак буюмлар, поҳол ва тўқиш учун материаллардан буюмлар, қоғоз ва қоғоз маҳсулотлари, мебел ишлаб чиқариш	4 564,5	90,4
ёзилган материалларни нашр қилиш ва акс эттириш	943,7	75,1
асосий фармацевтика маҳсулотлари ва препаратларини ишлаб чиқариш	1 833,8	103,4
бошқа нометалл минерал маҳсулотлар ишлаб чиқариш	13 616,3	106,5
Электр, газ, буғ билан таъминлаш ва ҳавони кондициялаш	21 547,6	112,1
шу жумладан:		
электр энергиясини ишлаб чиқариш, узатиш ва тақсимлаш, буғ узатиш ва ҳавони кондициялаш тизимлари	20 504,2	110,6
газсимон ёқилғини ишлаб чиқариш ва тақсимлаш	1 043,4	129,6
Сув билан таъминлаш; канализация тизими, чиқиндиларни йиғиш ва утилизация қилиш	1 723,2	93,7

Худудлар бўйича саноат маҳсулоти (2020 йил январь-октябрь ҳолатига)

	Жами		Аҳоли жон бошига	
	млрд. сўм	ФҲИ, фоизда	минг сўм	ўсиш суръати, фоизда
Ўзбекистон Республикаси¹⁾	289 714,7	98,4	8 485,1	96,5
Қорақалпоғистон Республикаси	10 925,2	102,6	5 728,4	101,2
вилоятлар:				
Андижон	29 176,1	103,9	9 262,6	101,9
Бухоро	13 845,1	100,2	7 167,0	98,8
Жиззах	4 496,4	104,6	3 228,8	102,4
Қашқадарё	11 389,4	99,4	3 452,2	97,5
Навоий	53 091,0	109,5	52 921,6	107,6
Наманган	8 704,1	111,3	3 073,9	109,1
Самарқанд	14 144,5	99,6	3 624,0	97,6
Сурхондарё	3 810,2	108,6	1 438,8	106,2
Сирдарё	6 018,9	101,8	7 067,8	99,9
Тошкент	52 631,1	103,7	17 781,4	102,1
Фарғона	16 505,9	100,2	4 369,6	98,3
Хоразм	7 516,3	104,7	4 008,0	103,1
Тошкент ш.	50 732,9	96,2	19 414,8	93,3

¹⁾ Худудлар бўйича тақсимланмаган маълумотларни қўшган ҳолда

**Истеъмол товарлари ишлаб чиқариш
ҳажми ва унинг ўсиш суръати
(2020 йил январь-октябрь ҳолатига)**



**Истеъмол товарлари
(2020 йил январь-октябрь ҳолатига)**

	Жами		Аҳоли жон бошига	
	млрд. сўм	ўсиш суръати, фоизда	минг сўм	ўсиш суръати, фоизда
Ўзбекистон Республикаси¹⁾	95 834,5	101,9	2 806,8	100,0
Қорақалпоғистон Республикаси	2 118,8	106,6	1 110,9	105,0
<i>вилоятлар:</i>				
Андижон	21 904,2	102,5	6 953,9	100,5
Бухоро	5 116,3	105,7	2 648,5	104,3
Жиззах	2 106,1	104,9	1 512,4	102,7
Қашқадарё	3 695,6	102,4	1 120,1	100,5
Навоий	3 108,4	105,5	3 098,4	103,7
Наманган	4 974,0	109,4	1 756,6	107,2
Самарқанд	8 633,0	109	2 211,9	106,9
Сурхондарё	1 487,7	95,8	561,8	93,8
Сирдарё	2 042,6	82,1	2 398,6	80,6
Тошкент	10 937,7	111,2	3 695,3	109,5
Фарғона	6 292,1	101,6	1 665,7	99,7
Хоразм	4 927,8	101,3	2 627,7	99,7
Тошкент ш.	17 796,8	98,4	6 810,6	95,4

¹⁾ Худудлар бўйича тақсимланмаган маълумотларни қўшиган ҳолда



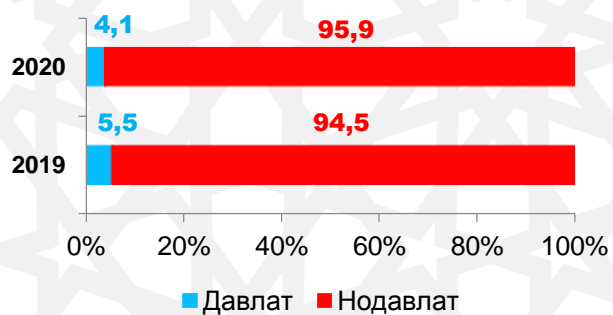
Қурилиш



Мулкчилик шакллари бўйича қурилиш ишлари таркиби

фоизда

	Январь-октябрь	
	2019	2020
Жами	100,0	100,0
<i>шундан:</i>		
Давлат	5,5	4,1
Нодавлат	94,5	95,9



Худудлар бўйича қурилиш ишлари (2020 йил январь-октябрь ҳолатига)

	Жами		шундан:	
	млрд. сўм	ўсиш суръати, фоизда	Худудий қурилиш-пудрат ташкилотлари млрд. сўм	ўсиш суръати, фоизда
Ўзбекистон Республикаси	71 858,0	109,1	44830,5	112,0
Қорақалпоғистон Республикаси	3 103,3	100,1	2469,1	115,6
<i>вилоятлар:</i>				
Андижон	3 529,1	104,2	2508,9	109,0
Бухоро	4 420,7	104,8	2923,7	120,5
Жиззах	2 412,9	104,0	1884,2	102,3
Қашқадарё	4 173,7	103,1	2869,3	110,9
Навоий	3 425,3	99,2	1937,2	116,9
Наманган	3 495,2	110,2	2364,3	113,2
Самарқанд	4 687,5	105,7	3220,5	111,1
Сурхондарё	3 753,1	103,9	2809,9	101,9
Сирдарё	1 789,0	100,6	1603,5	95,5
Тошкент	5 042,6	101,1	3462,3	113,2
Фарғона	4 046,4	97,3	2930,5	110,5
Хоразм	2 460,1	101,8	1582,1	50,6
Тошкент ш.	15 069,6	101,3	12265,0	135,5



Савдо ва хизматлар



Чакана савдо товар айланиши таркиби (2020 йил январь-октябрь ҳолатига)

	Млрд. сўм	2019 йил январь- октябрга нисбатан фоизда	Жамига нисбатан фоизда
Жами	154 496,6	101,2	100,0
<i>шу жумладан:</i>			
йирик корхоналар	28 357,1	121,4	18,4
кичик тадбиркорлик	115 445,9	100,6	81,6
шундан, уюлмаган савдо товар айланиши	10 693,6	73,0	6,9

Чакана товар айланиши (2020 йил январь-октябрь ҳолатига)

	Млрд. сўм	2019 йил январь- октябрга нисбатан фоизда
Ўзбекистон Республикаси	154 496,6	101,2
Қорақалпоғистон Республикаси	5 731,0	101,7
<i>вилоятлар:</i>		
Андижон	11 740,8	99,4
Бухоро	9 312,7	100,6
Жиззах	5 939,2	101,3
Қашқадарё	10 185,4	97,5
Навоий	5 710,0	101,1
Наманган	9 520,9	101,2
Самарқанд	13 175,9	105,1
Сурхондарё	9 909,1	94,1
Сирдарё	2 932,7	97,1
Тошкент	16 511,2	104,5
Фарғона	12 625,6	98,2
Хоразм	6 771,7	96,3
Тошкент ш.	34 430,5	103,7

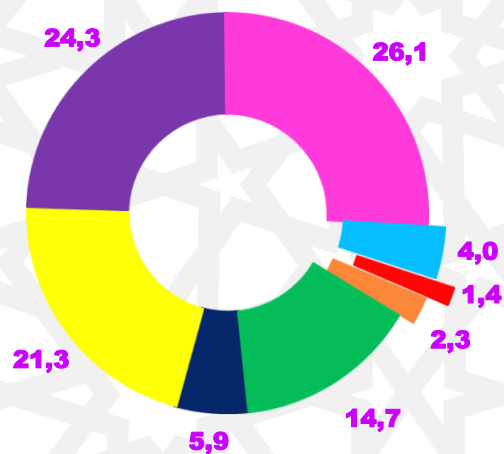
**Иқтисодий фаолият турлари бўйича
бозор хизматлари ишлаб чиқариш
(2020 йил январь-октябрь ҳолатига)**

	Млрд.сўм	Жамига нисбатан фоизда	Ўсиш суръати, фоизда
Хизматлар – жами	177 997,5	100,0	102,2
шу жумладан, асосий турлар бўйича:			
алоқа ва ахборотлаштириш хизматлари	10 494,7	5,9	115,4
молиявий хизматлар	37 859,3	21,3	128,5
транспорт хизматлари	43 238,7	24,3	91,5
шу жумладан: автотранспорт хизматлари	23 725,4	13,3	103,3
яшаш ва овқатланиш хизматлари	4 802,7	2,7	84,2
савдо хизматлари	46 536,5	26,1	101,0
кўчмас мулк билан боғлиқ хизматлар	4 927,7	2,8	93,4
таълим соҳасидаги хизматлар	7 116,9	4,0	98,1
соғлиқни сақлаш соҳасидаги хизматлар	2 581,9	1,4	87,9
ижара хизматлари	3 377,1	1,9	96,7
компьютерлар ва маиший товарларни таъмирлаш бўйича хизматлар	2 732,3	1,5	93,2
шахсий хизматлар	4 045,6	2,3	92,3
меъморчилик, муҳандислик изланишлари, техник синовлар ва таҳлил соҳасидаги хизматлар	3 881,6	2,2	94,4
бошқа хизматлар	6 402,5	3,6	94,0

**Иқтисодий фаолият турлари бўйича
бозор хизматлари ишлаб чиқариш
(2020 йил январь-октябрь ҳолатига)**

	Млрд.сўм	Жамига нисбатан фоизда	Ўсиш суръати, фоизда
Хизматлар – жами	177 997,5	100,0	102,2
шу жумладан, асосий турлар бўйича:			
алоқа ва ахборотлаштириш хизматлари	10 494,7	5,9	115,4
молиявий хизматлар	37 859,3	21,3	128,5
транспорт хизматлари	43 238,7	24,3	91,5
шу жумладан: автотранспорт хизматлари	23 725,4	13,3	103,3
яшаш ва овқатланиш хизматлари	4 802,7	2,7	84,2
савдо хизматлари	46 536,5	26,1	101,0
кўчмас мулк билан боғлиқ хизматлар	4 927,7	2,8	93,4
таълим соҳасидаги хизматлар	7 116,9	4,0	98,1
соғлиқни сақлаш соҳасидаги хизматлар	2 581,9	1,4	87,9
ижара хизматлари	3 377,1	1,9	96,7
компьютерлар ва маиший товарларни таъмирлаш бўйича хизматлар	2 732,3	1,5	93,2
шахсий хизматлар	4 045,6	2,3	92,3
меъморчилик, муҳандислик изланишлари, техник синовлар ва таҳлил соҳасидаги хизматлар	3 881,6	2,2	94,4
бошқа хизматлар	6 402,5	3,6	94,0

**Иқтисодий фаолият турлари бўйича
бозор хизматлари ишлаб чиқариш
(2020 йил январь-октябрь ҳолатига)**



- Алоқа ва ахборотлаштириш хизматлари
- Молиявий хизматлар
- Транспорт хизматлари
- Савдо хизматлари
- Таълим соҳасидаги хизматлар
- Соғлиқни сақлаш соҳасидаги хизматлар
- Шахсий хизматлар
- Бошқа хизматлар

**Хизматлар ишлаб чиқариш ҳажми
(2020 йил январь-октябрь ҳолатига)**

	Млрд.сўм	2019 йил январь- октябрга нисбатан фоизда
Ўзбекистон Республикаси¹⁾	177 997,5	102,2
Қорақалпоғистон Республикаси	5 229,5	104,6
вилоятлар:		
Андижон	9 237,6	103,9
Бухоро	7 819,6	103,5
Жиззах	4 026,5	103,7
Қашқадарё	8 212,7	102,4
Навоий	4 699,2	104,8
Наманган	7 190,3	103,4
Самарқанд	11 553,0	102,1
Сурхондарё	6 437,3	103,5
Сирдарё	2 638,7	107,6
Тошкент	13 523,6	103,7
Фарғона	10 982,6	103,1
Хоразм	5 364,8	102,9
Тошкент ш.	65 242,4	107,0

¹⁾Худудлар бўйича тақсимланмаган маълумотларни қўшган ҳолда

**Аҳоли жон бошига хизматлар
ишлаб чиқариш ҳажми**
(2020 йил январь-октябрь ҳолатига, минг сўм)



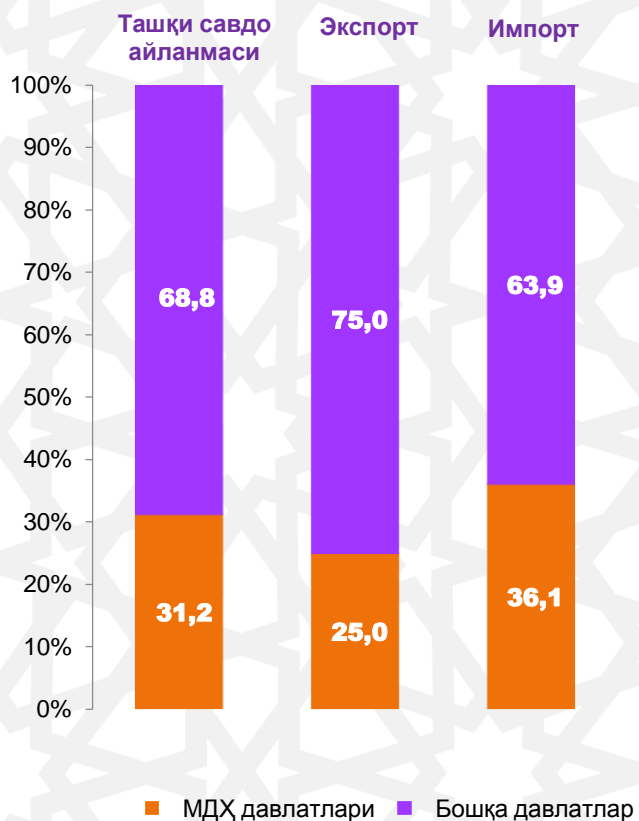
Ташқи иқтисодий фаолият



Республиканинг ташқи савдо айланмаси
(2020 йил январь-октябрь ҳолатига)

	Млн. АҚШ долл.	2019 йил январь- октябрга нисбатан фоизда	Улуши, фоизда
Ташқи савдо айланмаси	30 059,4	87,6	100,0
МДХ давлатлари	9 372,8	79,2	31,2
бошқа давлатлар	20 686,6	92,0	68,8
Экспорт	13 329,1	92,6	100,0
МДХ давлатлари	3 337,2	65,2	25,0
бошқа давлатлар	9 991,9	107,7	75,0
Импорт	16 730,3	84,0	100,0
МДХ давлатлари	6 035,6	90,0	36,1
бошқа давлатлар	10 694,7	80,9	63,9
Сальдо	-3 401,2	х	х
МДХ давлатлари	-2 698,4	х	х
бошқа давлатлар	-702,9	х	х

МДХ ва бошқа давлатларнинг республика ашқи савдо айланмасидаги улуши



**Экспорт ва импорт таркиби
(2020 йил январь-октябрь ҳолатига)**

	Млн. АҚШ долл.	2019 йил январь-октябрга нисбатан фоизда	Жамига нисбатан фоизда
Экспорт	13 329,1	92,6	100,0
пахта толаси	130,4	52,6	1,0
озиқ-овқат маҳсулотлари	1 147,7	88,7	8,6
шу жумладан: мева ва сабзавот маҳсулотлари	819,5	77,7	6,1
кимёвий маҳсулотлар ва ундан тайёрланган буюмлар	711,3	97,3	5,3
энергия манбалари ва нефть маҳсулотлари	566,2	28,0	4,2
қора металллар ва ундан тайёрланган буюмлар	268,5	108,0	2,0
рангли металллар ва ундан тайёрланган буюмлар	733,2	93,6	5,5
машина ва ускуналар	319,6	99,0	2,4
газлама ва тўқимачилик маҳсулотлари	1 524,7	115,9	11,4
олтин	5 804,4	143,5	43,5
хизматлар	1 624,0	56,2	12,2
шу жумладан саёҳат	228,3	20,4	1,7
бошқалар	499,0	100,6	3,7

<i>давоми</i>			
Импорт	16 730,3	84,0	100,0
оziқ-овқат маҳсулотлари	1 653,8	111,1	9,9
кимёвий маҳсулотлар ва ундан тайёрланган буюмлар	2 786,1	108,3	16,7
энергия манбаалари ва нефт маҳсулотлари	817,5	114,6	4,9
қора металллар ва ундан тайёрланган буюмлар	1 191,7	78,7	7,1
рангли металллар ва ундан тайёрланган буюмлар	226,7	99,4	1,4
машина ва ускуналар	7 057,0	80,1	42,2
хизматлар	951,2	47,7	5,7
шу жумладан саёҳат	365,4	26,6	2,2
бошқалар	2 046,3	78,9	12,2

**Хорижий капитал иштирокидаги фаолият
кўрсатаётган корхоналарнинг
иқтисодий фаолият турлари бўйича
тақсимланиши**
(2020 йил 1 ноябрь ҳолатига)

	<i>Корхоналар сони</i>	<i>Жамига нисбатан фоизда</i>
Жами	11475	100,0
шу жумладан:		
қишлоқ, ўрмон ва балиқ хўжалиги	644	5,6
саноат	3877	33,8
қурилиш	925	8,1
савдо	2983	26,0
ташиш ва сақлаш	316	2,7
яшаш ва овқатланиш бўйича хизматлар	485	4,2
ахборот ва алоқа	308	2,7
соғлиқни сақлаш ва ижтимоий хизматлар кўрсатиш	162	1,4
бошқа фаолият турлари	1775	15,5

**Хорижий капитал иштирокидаги
корхоналарнинг ҳудудлар бўйича
тақсимланиши**
(2020 йил 1 ноябрь ҳолатига)

	Рўйхатдан ўтган	Фаолият кўрсатаётган
Ўзбекистон Республикаси	12 004	11 475
Қорақалпоғистон Республикаси	168	164
вилоятлар:		
Андижон	357	335
Бухоро	300	289
Жиззах	200	192
Қашқадарё	217	213
Навоий	242	237
Наманган	257	250
Самарқанд	582	565
Сурхондарё	415	399
Сирдарё	192	188
Тошкент	1 426	295
Фарғона	455	439
Хоразм	176	164
Тошкент ш.	7 017	6 745



**Асосий иқтисодий фаолият турлари бўйича
саноат маҳсулотлари ишлаб чиқарувчилар
нархлари индекси**

фоизда

	2020 йил октябрь 2019 йил декабрь ойига нисбатан
Саноат фаолияти	107,4
Тоғ-кон саноати ва очиқ конларни ишлаш	100,4
хом нефть ва табиий газ қазиб олиш	97,3
кўмир ва лигнит қазиб олиш	125,0
тоғ-кон саноати билан боғлиқ бошқа фаолият	106,2
Ишлаб чиқариш саноати	108,7
озик-овқат маҳсулотлари ишлаб чиқариш	104,2
ичимликлар ишлаб чиқариш	107,3
тўқимачилик маҳсулотлари ишлаб чиқариш	102,2
кокс ва нефтни қайта ишлаш маҳсулотлари ишлаб чиқариш	115,2
кимё маҳсулотлари ишлаб чиқариш	98,3
бошқа нometалл минерал маҳсулотлар ишлаб чиқариш	107,6
металлургия саноати	129,1
машина ва ускуналардан ташқари тайёр металл буюмлар ишлаб чиқариш	106,4
электр ускуналари ишлаб чиқариш	103,9
автотранспорт воситалари, трейлерлар ва ярим прицеплар ишлаб чиқариш	109,2
Электр, газ, буғ билан таъминлаш ва ҳавони кондициялаш	102,9
Сув билан таъминлаш; канализация тизими, чиқиндиларни йиғиш ва утилизация қилиш	119,4

Ўзбекистон Республикаси
бўйича истеъмол нархлари индекси

фоизда

	2020 йил октябрь 2019 йил декабрга нисбатан
Товар ва хизматлар – жами	107,8
шунингдек:	
оziқ-овқат маҳсулотлари	110,0
ноoziқ-овқат маҳсулотлари	106,9
хизматлар	105,2



Товар ва хизматларнинг асосий гуруҳлари
бўйича истеъмол нархлари индекси

фоизда

	2020 йил октябрь 2019 йил декабрь ойига нисбатан
Йиғма индекс	107,8
Озиқ-овқат товарлари	110,0
Нон маҳсулотлари	113,7
Гўшт, парранда ва балиқ	115,0
Сут маҳсулотлари	108,4
Тухум	134,3
Ёғ ва мойлар	120,2
Мева ва сабзавотлар	96,7
мева	104,3
сабзавотлар	79,5
картошка	135,5
Шакар, чой ва қандолат маҳсулотлари	108,6
Алкоголсиз ичимликлар	103,2
Алкогол ичимликлар	105,6
Умумий овқатланиш	110,4

давоми

	2020 йил октябрь 2019 йил декабрь ойига нисбатан
Ноозиқ-овқат товарлари	106,9
Кийим	106,2
Оёқ кийим	104,5
Газлама ва эшилган иплар	106,2
Маиший тўқимачилик маҳсулотлари	105,3
Маданий моллар	104,4
Қурилиш моллари	111,0
Дори-дармонлар	111,5
Шахсий гигиена маҳсулотлари	107,1
Тамаки маҳсулотлари	109,8
Автомобиллар учун ёқилғи	103,3
Хизматлар	105,2
Маиший хизматлар	109,7
Уй-жой коммунал хизматлари	100,2
Йўловчи транспорти хизматлари	109,9
Алоқа хизматлари	100,3